







**ANWENDUNGSBEREICH**

**Arbeiten mit handgeführten Scheren (Blechscheren, elektrisch betrieben)**

**GEFAHREN FÜR MENSCH UND UMWELT**

 	<ul style="list-style-type: none"> <li>• Gefahr eines Stromschlags bei Beschädigung der Zuleitung.</li> <li>• Gefahr von Schnittverletzungen an scharfen Schnittkanten.</li> <li>• Gefahr von Schnittverletzungen durch scharfe Schneidwerkzeuge.</li> <li>• Verletzungsgefahr durch sich bewegende oder hochschnellende Blechteile / Werkstücke.</li> <li>• Verletzungsgefahr durch wegfliegende Splitter/Späne.</li> <li>• Quetschgefahr bei Blechzufuhr und -entnahme und an Halte- und Einspannvorrichtungen.</li> <li>• Gefahr von Gehörschädigungen bei starkem Lärm (ab 85 dB(A)).</li> <li>• Mögliche Explosionsgefahr bei Arbeiten in explosionsfähigen Dämpfen, Gasen, Stäuben.</li> <li>• Unfallgefahr durch defekte Maschinen(-teile).</li> </ul>	
--	---	---


**SCHUTZMASSNAHMEN UND VERHALTENSREGELN**

 	<ul style="list-style-type: none"> <li>• Es dürfen keine schadhaften Maschinen und Stromkabel/Zuleitungen verwendet werden.</li> <li>• Alle Stromkabel stets so führen, dass sie nicht über scharfe Kanten gezogen werden und nicht von der Blechschere erfasst werden können.</li> <li>• Persönliche Schutzausrüstung benutzen:             <ul style="list-style-type: none"> <li>• Schutzbrille</li> <li>• Schutzhandschuhe</li> <li>• ggf. Gehörschutz</li> </ul> </li> <li>• Enganliegende Arbeitskleidung tragen.</li> <li>• Hautschutzmittel gem. Hautschutzplan vor und nach der Arbeit auftragen.</li> <li>• Blechschere ggf. auf die Materialstärke einstellen.</li> <li>• Die vorhandenen Schutzeinrichtungen dürfen nicht umgangen werden.</li> <li>• Werkstücke immer gut und sicher festspannen.</li> <li>• Es darf nur maschinenspezifisches Zubehör verwendet werden.</li> </ul>	
---	--	---

**VERHALTEN BEI STÖRUNGEN**

	<ul style="list-style-type: none"> <li>• Bei Störungen an Arbeitsmitteln Arbeiten einstellen und Vorgesetzten verständigen</li> </ul>	
--	---	--

**ERSTE HILFE**

	<ul style="list-style-type: none"> <li>• Ruhe bewahren - Maschine abschalten - Unfallstelle absichern.</li> <li>• Verletztem grundsätzlich nichts zu essen und zu trinken geben.</li> <li>• Verletzten möglichst nicht allein lassen.</li> <li>• Bei jedem Unfall sofort Vorgesetzten und Verwaltung informieren.</li> <li>• Ersthelfer gemäß „Notfall- und Alarmplan“.</li> </ul>	<p><b>NOTRUF:</b> <b>112</b></p>
--	--	--------------------------------------

**INSTANDHALTUNG UND ENTSORGUNG**

	<ul style="list-style-type: none"> <li>• Reparaturen und Inspektionen nur von Fachkundigen durchführen lassen.</li> <li>• Nach Änderungen und Reparaturen sind die Schutzmaßnahmen zu überprüfen.</li> <li>• Nur Originalersatzteile zur bestimmungsgemäßen Verwendung einsetzen.</li> <li>• Bei der Wartung und Instandhaltung die Hersteller – Bedienungsanleitung beachten.</li> </ul>	
--	---	--